



Министерство науки и высшего образования Российской Федерации
Филиал федерального государственного бюджетного образовательного учреждения
высшего образования
«ВОРОНЕЖСКИЙ ГОСУДАРСТВЕННЫЙ ТЕХНИЧЕСКИЙ УНИВЕРСИТЕТ»
в городе Борисоглебске

Согласовано:

Зам. директора по УР
 /В.Н. Перегудова/
« 1 » сентября 2018 года



Утверждаю:

Директор филиала
 /Л.В. Болотских/
« 1 » сентября 2018 года

РАБОЧАЯ ПРОГРАММА
дисциплины

ОГСЭ.04 «Физическая культура»

Направление подготовки: 21.02.05 «Земельно-имущественные отношения»

Квалификация выпускника: специалист по земельно-имущественным отношениям

Нормативный срок обучения: 2 года 10 месяцев

Форма обучения: очная

Программа обсуждена на заседании методической комиссии филиала
« 31 » 08 2018 года Протокол № 1

Председатель методической комиссии филиала



Матвеева Л.И.

Борисоглебск 2018

Программа учебной дисциплины разработана на основе Федерального государственного образовательного стандарта (далее – ФГОС) по специальности среднего профессионального образования (далее - СПО) 21.02.05 «Земельно-имущественные отношения»

Организация-разработчик: филиал ВГТУ в г. Борисоглебске

1. ПАСПОРТ ПРИМЕРНОЙ ПРОГРАММЫ УЧЕБНОЙ ДИСЦИПЛИНЫ

Физическая культура

1.1. Область применения примерной программы

Рабочая программа учебной дисциплины «Физическая культура» является частью основной профессиональной образовательной программы в соответствии с ФГОС по специальности СПО 21.02.05 «Земельно-имущественные отношения»

1.2. Место учебной дисциплины в структуре основной профессиональной образовательной программы:

Учебная дисциплина «Физическая культура» входит в ПРОФЕССИОНАЛЬНУЮ ПОДГОТОВКУ в «Общий гуманитарный и социально-экономический цикл» учебного плана.

1.3. Цели и задачи учебной дисциплины – требования к результатам освоения учебной дисциплины:

В результате освоения учебной дисциплины обучающийся должен уметь:

- использовать физкультурно-оздоровительную деятельность для укрепления здоровья,
- использовать физкультурно-оздоровительную деятельность для достижения жизненных и профессиональных целей.

В результате освоения учебной дисциплины обучающийся должен знать:

- о роли физической культуры в общекультурном, профессиональном и социальном развитии человека;
- основы здорового образа жизни о роли физической культуры в общекультурном, профессиональном и социальном развитии человека.

1.4. Рекомендуемое количество часов на освоение примерной программы учебной дисциплины:

максимальной учебной нагрузки обучающегося 195 часов,
в том числе:
обязательной аудиторной учебной нагрузки обучающегося 117 часов;
самостоятельной работы обучающегося 78 час.

2. РЕЗУЛЬТАТЫ ОСВОЕНИЯ ПРОГРАММЫ УЧЕБНОЙ ДИСЦИПЛИНЫ

По итогам освоения дисциплины «Физическая культура» обучающиеся должны уметь:

использовать физкультурно-оздоровительную деятельность для укрепления здоровья, достижения жизненных и профессиональных целей.

знать:

о роли физической культуры в общекультурном, социальном и физическом развитии человека;

основы здорового образа жизни.

Процесс изучения дисциплины «Физическая культура» направлен на формирование **общих компетенций**, включающих в себя способность:

ОК 2. Анализировать социально-экономические и политические проблемы и процессы, использовать методы гуманитарно-социологических наук в различных видах профессиональной и социальной деятельности.

ОК 3. Организовывать свою собственную деятельность, определять методы и способы выполнения профессиональных задач, оценивать их эффективность и качество.

ОК 6. Работать в коллективе и команде, обеспечивать ее сплочение, эффективно общаться с коллегами, руководством, потребителями.

ОК 10. Соблюдать правила техники безопасности, нести ответственность за организацию мероприятий по обеспечению безопасности труда.

3. СТРУКТУРА И СОДЕРЖАНИЕ УЧЕБНОЙ ДИСЦИПЛИНЫ

3.1. Объем учебной дисциплины и виды учебной работы

| Вид учебной работы | Всего часов |
|---------------------------------------------------------|-------------|
| Максимальная учебная нагрузка (всего) | 236 |
| Обязательная аудиторная учебная нагрузка (всего) | 118 |
| практические занятия, в том числе: | 114 |
| теоретические | 4 |
| учебно-методические | - |
| Самостоятельная работа обучающегося (всего) | 118 |
| Вид итоговой аттестации (зачет) | зачет |

3.2. Тематический план и содержание учебной дисциплины «Физическая культура»

| Наименование разделов и тем | Содержание учебного материала, практические занятия и самостоятельная работа обучающихся | Объем часов | Уровень освоения |
|-----------------------------------|------------------------------------------------------------------------------------------------------------------------------------------------------------------------------------------------------------------------------------------------------------------------------------------------------------------------------------------------------------------------------------------------------------------------------------------------------------------------------------------------------------------------------------------------------------------------------------------------------------------------------------------|-------------|------------------|
| Аудиторные учебные занятия | | 118 | |
| Практический раздел | | 114 | |
| Учебно-тренировочные занятия | <p>Легкая атлетика. Кроссовая подготовка. Решает задачи поддержки и укрепления здоровья. Способствует развитию выносливости, быстроты, скоростно-силовых качеств, упорства, трудолюбия, внимания, восприятия, мышления.</p> <p>Легкая атлетика: высокий и низкий старт, стартовый разгон, финиширование; челночный бег 4х 9м, 3х10м, бег по прямой с различной скоростью; бег с изменением направления, прыжки в длину с места, метание мяча в цель. Кроссовая подготовка: 6-ти минутный бег.</p> | 14 | репродуктивный |
| | <p>Гимнастика: освоение техники общеразвивающих упражнений, упражнений в паре с партнером, упражнений с гантелями, набивными мячами, упражнений с мячом, обручем (девушки); выполнение упражнений для профилактики профессиональных заболеваний (упражнений в чередовании напряжения с расслаблением, упражнений для коррекции нарушений осанки, упражнений на внимание, висов и упоров, упражнений у гимнастической стенки), упражнений для коррекции зрения.</p> <p>Акробатические упражнения: стойка на лопатках, перекуты, группировки.</p> <p>Построения и перестроения, строевые упражнения, упражнения прикладного характера.</p> | 24 | репродуктивный |
| | <p>Спортивные игры</p> <p>Баскетбол: освоение основных игровых элементов. Знание правил соревнований по баскетболу.</p> <p>Развитие координационных способностей, совершенствование</p> | 26 12 | репродуктивный |

| | | | |
|--|---------------------------------------------------------------------------------------------------------------------------------------------------------------------------------------------------------------------------------------------------------------------------------------------------------------------------------------------------------------------------------------------------------------------------------------------------------------------------------------------------------------------------------------------------------------------------------------------------------------------------------------------------------------------------------------------------------------------------------------------------------------------------------------------------------------------------------------------------------------------------------------------------------------------------------------------------------------------------------------------------------------------------------------------------------------------------------------|----|----------------|
| | <p>ориентации в пространстве, скорости реакции, дифференцировке пространственных, временных и силовых параметров движения.</p> <p>Развитие личностно-коммуникативных качеств.</p> <p>Совершенствование восприятия, внимания, памяти, воображения, согласованности групповых взаимодействий, быстрого принятия решений.</p> <p>Развитие волевых качеств, инициативности, самостоятельности.</p> <p>Умение выполнять технику игровых элементов на оценку.</p> <p>Участие в соревнованиях по баскетболу.</p> <p>Освоение техники самоконтроля при занятиях; умение оказывать первую помощь при травмах в игровой ситуации.</p> <p>Волейбол: исходное положение (стойки), перемещения, передача, подача, нападающий удар, прием мяча снизу двумя руками, прием мяча одной рукой с последующимпадением и перекатом в сторону, на бедро и спину, прием мяча одной рукой в падении вперед и последующим скольжением на грудной живот, блокирование, тактика нападения, тактика защиты. Правила игры. Техника безопасности игры. Игра по упрощенным правилам волейбола. Игра по правилам.</p> | 14 | |
| | <p>Плавание: умение выполнять специальные плавательные упражнения для изучения кроля на груди, спине, брасса.</p> <p>Освоение стартов, поворотов, ныряния ногами и головой. Закрепление упражнений по совершенствованию техники движений рук, ног, туловища, плавания в полной координации, плавания на боку, на спине.</p> <p>Освоение элементов игры в водное поло (юноши), элементов фигурного плавания (девушки); знание правил плавания в открытом водоеме.</p> <p>Умение оказывать доврачебную помощь пострадавшему.</p> | 18 | репродуктивный |

| | | | |
|--------------------------------------------|--------------------------------------------------------------------------------------------------------------------------------------------------------------------------------------------------------------------------------------------------------------------------------------------------------------------------------------------------------------------------------------------------------------------------------------------------------------------------------------------------------------------------------------------------------------------------------------------------------------------------------------------------------------------------------------------------------------------------------------------------------------------------------------------------------------------------------------------------------------------------------------------------|------------|----------------|
| | <p>Знание техники безопасности при занятиях плаванием в открытых водоемах и бассейне.</p> <p>Освоение самоконтроля при занятиях плаванием.</p> | | |
| | <p>Виды спорта по выбору</p> <p>Атлетическая гимнастика (юноши): знание средств и методов тренировки для развития силы основных мышечных групп с эспандерами, амортизаторами из резины, гантелями, гирей, штангой.</p> <p>Умение осуществлять контроль за состоянием здоровья. Освоение техники безопасности занятий</p> <p>Ритмическая гимнастика (девушки): занятия способствуют совершенствованию координационных способностей, выносливости, ловкости, гибкости, коррекции фигуры. Оказывают оздоровительное влияние на сердечно-сосудистую, дыхательную, нервно-мышечную системы. Использование музыкального сопровождения совершенствует чувство ритма.</p> <p>Индивидуально подобранные композиции из упражнений, выполняемых с разной амплитудой, траекторией, ритмом, темпом, пространственной точностью. Комплекс упражнений с профессиональной направленностью из 26–30 движений.</p> | 28 | репродуктивный |
| Самостоятельная работа обучающегося | | 118 | |
| Внеаудиторная самостоятельная работа | Подготовка докладов, рефератов по заданным темам с использованием информационных технологий, освоение физических упражнений различной направленности; занятия дополнительными видами спорта, подготовка к выполнению нормативов (ГТО) и др. | 118 | |

4. УСЛОВИЯ РЕАЛИЗАЦИИ УЧЕБНОЙ ДИСЦИПЛИНЫ

4.1. Требования к минимальному материально-техническому обеспечению

Учебно-тренировочные занятия

- приборы контроля развития основных физических качеств, уровня физической и спортивной подготовленности
- спортивный инвентарь, спортивные тренажеры,
- спортивный зал,
- таблицы оценки уровня физической подготовленности обучающихся.

4.2. Учебно-методическое и информационное обеспечение дисциплины

Программа учебной дисциплины «Физическая культура» разрабатывается учебным заведением самостоятельно на основе примерной программы. Общий объем учебных часов на учебную дисциплину «Физическая культура» зависит от числа учебных недель, предусмотренных учебным планом конкретной профессии или специальности.

Учебная дисциплина «Физическая культура» - это система приобретения жизненно необходимых качеств, знаний, умений и навыков. Формирование физической культуры является частью формирования общей и профессиональной культуры личности. Дисциплина «Физическая культура» включает в себя воздействие на физиологические системы организма студентов, совершенствование их физических и морально-волевых качеств и психологической устойчивости на нервно-эмоциональную и умственную сферу занимающихся.

Структура программы предполагает освоения и формирование жизненно важных умений и навыков, который обязателен для изучения и в котором предусматривается изучение тем:

- Физическое состояние человека и контроль за его уровнем;
- Основы физической подготовки;
- Эффективные и экономичные способы овладения жизненно важными умениями и навыками.
- Способы формирования профессионально значимых физических качеств, двигательных умений и навыков

Необходимый теоретический материал излагается также на каждом занятии в форме бесед и рекомендаций.

Учебно-методические занятия предусматривают освоение и творческое воспроизведение студентами основных методов и способов формирования учебных, профессиональных и жизненных умений и навыков средствами физической культуры и спорта. Деятельность студентов на этих занятиях направлена на овладение методами, обеспечивающими достижение практических результатов. В качестве форм методико-практической подготовки используются тренинг, тематические задания для самостоятельного выполнения и др.

Учебно-тренировочные занятия базируются на широком использовании теоретических знаний и методических умений, применении разнообразных средств физической культуры и спорта для совершенствования спортивной и профессионально-прикладной физической подготовки студентов для приобретения индивидуального и коллективного практического опыта физкультурно-спортивной и волонтерской деятельности.

Одной из задач по дисциплине «Физическая культура», является выработка у студентов осознания важности, необходимости и полезности знаний и умений дисциплины для дальнейшей жизни и работы по избранной специальности (профессии). Методическая модель преподавания дисциплины основана на применении активных методов обучения.

Принципами организации учебного процесса являются:

- объединение нескольких методов в единый преподавательский модуль в целях повышения эффективности процесса обучения;
- активное участие студентов в учебном процессе;
- приведение примеров применения изучаемого теоретического материала к реальным практическим ситуациям.

С целью более эффективного усвоения студентами материала данной дисциплины рекомендуется при проведении практических занятий использовать наглядные пособия и технические средства обучения.

4.2.1 Перечень основной и дополнительной учебной литературы, необходимой для освоения дисциплины (модуля):

Основная литература:

1. Алексеев, С. В. Физическая культура и спорт в Российской Федерации: новые вызовы современности : монография / С. В. Алексеев, Р. Г. Гостев, Ю. Ф. Курамшин, А. В. Лотоненко, Л. И. Лубышева, С. И. Филимонова. – М. : Научно-издательский центр «Теория и практика физической культуры и спорта», 2013. – 780 с.

2. Барчуков, И.С. Физическая культура и физическая подготовка [Электронный ресурс] : учебник / И. С. Барчуков, Ю. Н. Назаров, В. Я. Кикоть. — Электрон. текстовые данные. — М. : ЮНИТИ-ДАНА, 2012. — 431 с. — Режим доступа : <http://www.iprbookshop.ru/15491>.

3. Воспитание силы и быстроты : учеб. – метод. пособие / Воронежский ГАСУ; сост.: Л. А. Аренд, В. К. Волков, Д. И. Войтович [и др.] ; под общ. ред. Г.П. Галочкина. – Воронеж, 2013. – 177 с.

Дополнительная литература:

1. Бабушкин, Е.Г. Физическая культура. Часть 2 [Электронный ресурс] : учеб. пособие / Е. Г. Бабушкин, В. А. Барановский, Л. Н. Вериго. — Электрон. текстовые данные. — Омск : Омский государственный институт сервиса, 2012. — 124 с. — Режим доступа : <http://www.iprbookshop.ru/12706>.

2. Башмаков, В.П. Педагогические и медицинские аспекты занятий физической культурой со студентами специальной медицинской группы [Электронный ресурс] : учеб.-метод. пособие / В.П. Башмаков. — Электрон. текстовые данные. — СПб. : Санкт-Петербургский государственный архитектурно-строительный университет, ЭБС АСВ, 2011. — 52 с. — Режим доступа: <http://www.iprbookshop.ru/19025>.

3. Готовцев, Е. В. Русская лапта на уроках физкультуры в школе : учеб. пособие / Е. В. Готовцев, Г. Н. Германов, И. В. Машошина. – Воронеж : Элист, 2011. – 264 с.

4. Игровые упражнения в интегральной подготовке футболистов : учеб. – метод. пособие / Воронежский ГАСУ ; сост.: Е. В. Готовцев, В. С. Шелестов. - Воронеж, 2014.- 64 с.

4.2.2 Перечень информационных технологий, используемых при осуществлении образовательного процесса по дисциплине, включая перечень программного обеспечения и информационных справочных систем:

Аудиовизуальные, технические и компьютерные средства обучения:

- программное обеспечение: операционная система Windows XP, Windows 7 (x64), MS Office 2007;
- мультимедийные варианты лекций;
- учебно-методические пособия для студентов;
- видеозаписи соревнований.

4.2.3 Перечень ресурсов информационно-телекоммуникационной сети «Интернет», необходимых для освоения дисциплины:

1. Научно-методический журнал «Физическая культура: воспитание, образование, тренировка».
2. Научно-теоретический журнал «Теория и практика физической культуры».
3. Журнал «Физкультура и спорт».
4. Журнал "Культура физическая и здоровье".
5. Интернет-портал журнала "Физическое воспитание студентов"
6. Федеральный портал «Российское образование» <http://www.edu.ru/>
7. Федеральное хранилище «Единая коллекция цифровых образовательных ресурсов» <http://school-collection.edu.ru/>
8. <http://lib.sportedu.ru>
9. <http://www.sportlib.ru>
10. <http://virtua.lib.tsu.ru>

5. КОНТРОЛЬ И ОЦЕНКА РЕЗУЛЬТАТОВ ОСВОЕНИЯ УЧЕБНОЙ ДИСЦИПЛИНЫ

Контроль и оценка результатов освоения учебной дисциплины осуществляется преподавателем в процессе проведения практических

занятий и тестирования, а также выполнения обучающимися индивидуальных заданий.

В 1-8 семестрах результаты промежуточного контроля знаний (зачет) оцениваются по двухбалльной шкале с оценками:

- «зачтено»;
- «не зачтено».

| Оценка | Показатели и критерии оценивания |
|------------|-----------------------------------------------------------------------------------------------------------------------------------------------------------|
| зачтено | 1. Полное или частичное (более 75%) посещение практических занятий. 2. Выполнение контрольных заданий на «удовлетворительно» и выше. |
| не зачтено | 1. Частичное посещение (менее 50%) или не посещение практических занятий. 2. Невыполнение или выполнение контрольных заданий на «неудовлетворительно». |

Контрольные упражнения (тесты)

| № п/п | Физические способности | Контрольное упражнение (тест) | Возраст, лет | Оценка | | | | | |
|-------|------------------------|---------------------------------------------------------------------------------------------------------------|--------------|------------|---------|------------|------------|---------|------------|
| | | | | Юноши | | | Девушки | | |
| | | | | 5 | 4 | 3 | 5 | 4 | 3 |
| 1 | Скоростные | Бег 20 м, с | 16 | 3,2 | 3,5 | 3,7 | 3,9 | 4,1 | 4,3 |
| | | | 17 | 3,3 | 3,4 | 3,5 | 3,8 | 4,0 | 4,2 |
| 2 | Координационные | Челночный бег 4x9 м, с | 16 | 9,7 | 10,0 | 10,3 | 10,4 | 10,8 | 11,2 |
| | | | 17 | 9,0 | 9,3 | 9,6 | 10,2 | 10,5 | 10,8 |
| 3 | Скоростно-силовые | Прыжки в длину с места, см | 16 | 230 и выше | 195–210 | 180 и ниже | 210 и выше | 170–190 | 160 и ниже |
| 17 | | | 240 | 205–220 | 190 | 210 | 170–190 | 160 | |
| 4 | | поднимание (сед) и опускание туловища из положения лежа, ноги закреплены, руки за головой (кол-во раз/ 1 мин) | 16 | 50 | 45 | 37 | 35 | 25 | 20 |
| | | | 17 | 50 | 45 | 40 | 40 | 27 | 20 |

| | | | | | | | | | |
|---|--------------|--------------------------------------------------------------------------------------------------------------------------------|----|-------------|-----------|-------------|-------------|-----------|------------|
| 5 | Выносливость | 6-минутный бег, м | 16 | 1500 и выше | 1300–1400 | 1100 и ниже | 1300 и выше | 1050–1200 | 900 и ниже |
| | | | 17 | 1500 | 1300–1400 | 1100 | 1300 | 1050–1200 | 900 и ниже |
| 6 | | Прыжки через скакалку (кол-во раз/ 1 мин) | 16 | 130 | 125 | 120 | 133 | 110 | 70 |
| | | | 17 | 130 | 125 | 120 | 133 | 110 | 70 |
| 7 | Гибкость | Наклон вперед-вниз из положения стоя, см | 16 | 15 и выше | 9–12 | 5 и ниже | 20 и выше | 12–14 | 7 и ниже |
| | | | 17 | 15 | 9–12 | 5 | 20 | 12–14 | 7 |
| 8 | Силовые | Подтягивание: на высокой перекладине из виса, кол-во раз (юноши), на низкой перекладине из виса лежа, количество раз (девушки) | 16 | 11 и выше | 8–9 | 4 и ниже | 18 и выше | 13–15 | 6 и ниже |
| | | | 17 | 12 | 9–10 | 4 | 18 | 13–15 | 6 |
| 9 | | Приседание на одной ноге, опора о стену (кол-во раз на каждой) | 16 | 15 | 12 | 10 | 15 | 12 | 10 |
| | | | 17 | 15 | 12 | 10 | 15 | 12 | 10 |

Перед тестированием участники выполняют индивидуальную или общую разминку под руководством преподавателя или самостоятельно.

Во время проведения тестирования обеспечиваются необходимые меры техники безопасности и сохранения здоровья участников.

1. Челночный бег 4х9 м.

Челночный бег проводится на любой ровной площадке с твердым покрытием, обеспечивающим хорошее сцепление с обувью. На расстоянии 9 м прочерчиваются 2 параллельные линии – «Старт» и «Финиш».

Участник, не наступая на стартовую линию, принимает положение высокого старта. По команде «Марш!» (с одновременным включением секундомера) участник бежит до финишной линии, касается линии рукой, возвращается к линии старта, касается ее и преодолевает последний отрезок без касания линии финиша рукой. Секундомер останавливают в момент пересечения линии «Финиш». Участники стартуют по 2 человека.

2. Бег на 20 м.

Бег проводится в спортивном зале. Бег на 20 м выполняется с высокого старта. Участники стартуют по 2 человека.

3. Прыжок в длину с места толчком двумя ногами.

Прыжок в длину с места толчком двумя ногами выполняется в секторе для горизонтальных прыжков. Место отталкивания должно обеспечивать хорошее сцепление с обувью. Участник принимает исходное положение (далее - ИП): ноги на ширине плеч, ступни параллельно, носки ног перед линией измерения. Одновременным толчком двух ног выполняется прыжок вперед. Мах руками разрешен.

Измерение производится по перпендикулярной прямой от линии измерения до ближайшего следа, оставленного любой частью тела участника.

Участнику предоставляются три попытки. В зачет идет лучший результат.

Ошибки:

- 1) заступ за линию измерения или касание ее;
- 2) выполнение отталкивания с предварительного подскока;
- 3) отталкивание ногами разновременно.
4. Подтягивание из вися лежа на низкой перекладине

Подтягивание на низкой перекладине выполняется из ИП: вис лежа лицом вверх хватом сверху, кисти рук на ширине плеч, голова, туловище и ноги составляют прямую линию, пятки могут упираться в опору высотой до 4 см.

Высота грифа перекладины - 110 см.

Для того чтобы занять ИП, участник подходит к перекладине, берется за гриф хватом сверху, приседает под гриф и, держа голову прямо, ставит подбородок на гриф перекладины. После чего, не разгибая рук и не отрывая подбородка от перекладины, шагая вперед, выпрямляется так, чтобы голова, туловище и ноги составляли прямую линию. Помощник судьи подставляет опору под ноги участника. После этого участник выпрямляет руки и занимает ИП. Из ИП участник подтягивается до пересечения подбородком грифа перекладины, затем опускается в вис и, зафиксировав на 0,5 сек. ИП, продолжает выполнение упражнения.

Засчитывается количество правильно выполненных подтягиваний, фиксируемых счетом судьи.

Ошибки:

- 1) подтягивания с рывками или с прогибанием туловища;
- 2) подбородок не поднялся выше грифа перекладины;
- 3) отсутствие фиксации на 0,5 сек. ИП;
- 4) разновременное сгибание рук.
5. Подтягивание из вися на высокой перекладине.

Подтягивание на высокой перекладине выполняется из ИП: вис хватом сверху, кисти рук на ширине плеч, руки, туловище и ноги выпрямлены, ноги не касаются пола, ступни вместе.

Участник подтягивается так, чтобы подбородок пересек верхнюю линию грифа перекладины, затем опускается в вис и продолжает выполнение упражнения. Засчитывается количество правильно выполненных подтягиваний, фиксируемых счетом судьи.

Ошибки:

- 1) подтягивание рывками или с махами ног (туловища);
- 2) подбородок не поднялся выше грифа перекладины;
- 3) отсутствие фиксации на 0,5 сек. ИП;
- 3) разновременное сгибание рук.

6. Поднимание туловища из положения лежа на спине

Поднимание туловища из положения лежа выполняется из ИП: лежа на спине на гимнастическом мате, руки за головой, лопатки касаются мата, ноги согнуты в коленях под прямым углом, ступни прижаты партнером к полу.

Участник выполняет максимальное количество подниманий туловища (за 1 мин.), касаясь локтями бедер (коленей), с последующим возвратом в ИП.

Засчитывается количество правильно выполненных подниманий туловища.

Для выполнения тестирования создаются пары, один из партнеров выполняет упражнение, другой удерживает его ноги за ступни и голени. Затем участники меняются местами.

Ошибки:

- 1) отсутствие касания локтями бедер (коленей);
- 2) отсутствие касания лопатками мата;
- 3) пальцы разомкнуты "из замка";
- 4) смещение таза.

7. Наклон вперед из положения стоя с прямыми ногами на гимнастической скамье

Наклон вперед из положения стоя с прямыми ногами выполняется из ИП: стоя на полу или гимнастической скамье, ноги выпрямлены в коленях, ступни ног расположены параллельно на ширине 10 - 15 см.

При выполнении испытания (теста) на полу участник по команде выполняет два предварительных наклона. При третьем наклоне касается пола пальцами или ладонями двух рук и фиксирует результат в течение 2 сек.

При выполнении испытания (теста) на гимнастической скамье по команде участник выполняет два предварительных наклона, скользя пальцами рук по линейке измерения. При третьем наклоне участник максимально сгибается и фиксирует результат в течение 2 сек. Величина гибкости измеряется в сантиметрах. Результат выше уровня гимнастической скамьи определяется знаком -, ниже - знаком +.

Ошибки:

- 1) сгибание ног в коленях;
- 2) фиксация результата пальцами одной руки;
- 3) отсутствие фиксации результата в течение 2 сек.

8. Техника выполнения прыжков через скакалку

И.П.- ноги слегка согнуты в коленях, ступни вместе, пятки оторваны от пола. Туловище и голова, расположены прямо. Руки разведены предплечьями в стороны (предплечья почти параллельны полу), а локти находятся около

туловища или касаются его. Ручки скакалки надо держать без напряжения. Вращение скакалки осуществляют кистями. Чем интенсивнее работают кисти, тем быстрее вращается скакалка. При выполнении прыжков туловище должно оставаться прямым. Это позволит свободно и ровно дышать. Смотреть надо прямо перед собой.

9. Техника выполнения приседаний на одной ноге

Исходное положение (для правой ноги):

- Правой ногой встать на возвышение с жесткой опорой (скамья). Правой рукой опереться о вертикальную поверхность (стену).
- Левая нога свободно свисает вниз.

Движение вниз:

- Присесть на правой ноге до уровня, когда бедро правой ноги будет параллельно полу.

Движение вверх:

- Встать только усилием мышц правой ноги.
- После выполнения подхода на правой ноге ногу сменить.

Особенности техники:

- Опора должна быть вертикальной, а не горизонтальной, иначе рефлекторно левая рука будет помогать правой ноге.

Дополнительная информация:

- Приседания на одной ноге при правильном выполнении являются тяжелым упражнением, поэтому при смене ног допускается делать большие перерывы (до 5 минут).
- Приседания на одной ноге, как и классические приседания, увеличивают интенсивность и глубину дыхания. Это тоже так называемые дыхательные приседания.

| Результаты обучения (освоенные умения, усвоенные знания) | Формы и методы контроля и оценки результатов обучения |
|------------------------------------------------------------------------------------------------------------------------------------------------------|----------------------------------------------------------------------|
| Организовывать собственную деятельность, выбирать типовые методы и способы выполнения профессиональных задач, оценивать их эффективность и качество. | Устный опрос Тестирование Зачет |
| Принимать решения в стандартных и нестандартных ситуациях и нести за них ответственность. | Устный опрос Тестирование Зачет |
| Работать в коллективе и в команде, эффективно общаться с коллегами, руководством, потребителями. | Устный опрос Тестирование Зачет |

Тестирование осуществляется преподавателем в процессе проведения практических занятий при этом может учитываться как конкретный результат, так и техника выполнения физических упражнений, направленных на формирование жизненно важных умений и навыков, развитие физических качеств.

Устный опрос предусматривает контроль качества теоретических знаний путем выполнения тестовых заданий и контроль за освоением умений путем выполнения учебных нормативов, которые определяются с учетом подготовки студентов, поступивших в учебное заведение. Контрольная работа проводится, как правило, в конце первого полугодия и позволяет ввести корректировку в программу изучения учебной дисциплины в зависимости от результатов выполнения учебных нормативов.

Зачёт. Зачет проводится ежегодно в конце учебного года и предусматривает контроль качества теоретических знаний путем выполнения контрольных тестовых заданий и контроль за освоением умений путем выполнения учебных нормативов. Оценка результатов обучения проводится по сравнительным показателям, показывающим положительную тенденцию с учетом положительных изменений параметров физического развития студентов: роста, массы тела; результатов овладения жизненно важными умениями и навыками: челночный бег 4 x 9 м; отжимание в упоре лежа на полу; подтягивание на перекладине; наклоны туловища вперед из положения стоя; прыжок в длину с места, прыжки через скакалку за 1 мин. Преподаватель должен учитывать также результаты тестов на владение профессионально значимыми умениями и навыками; соблюдение норм здорового образа жизни; освоения комплекса упражнений гигиенической утренней гимнастики. Для юношей проводится тест на владение умениями и навыками, необходимыми для службы в Вооруженных Силах Российской Федерации.


| Результаты обучения (освоенные умения, усвоенные знания) | Формы и методы контроля и оценки результатов обучения |
|--------------------------------------------------------------------------------------------------------------------------------|------------------------------------------------------------------------------------------------------------------------------------------------------------------------------------------------------------------------------------------------------------------------------------------------------------------------------------------------------------------------------------------------------------------------------------------------|
| Умения: | |
| использовать физкультурно-оздоровительную деятельность для укрепления здоровья, достижения жизненных и профессиональных целей. | Экспертное наблюдение и оценка умений студентов в ходе проведения методико-практических и учебно-тренировочных занятий, занятий в секциях по видам спорта, группах ОФП, проверки ведения дневника индивидуальной физкультурно-спортивной деятельности студента. Экспертная оценка умений студентов определяется при выполнении заданий на учебно-тренировочных занятиях; контрольных заданий для оценки уровня физической подготовленности. |
| Знания: | |
| О роли физической культуры в общекультурном, социальном и физическом развитии человека | Экспертное наблюдение и регулярная оценка знаний студентов в ходе проведения: методико-практических и учебно-тренировочных занятий; |

| | |
|-------------------------------|-------------------------------------------------------------------------------------------------------------------------------------------------------------------------------------------------------------------------------------------------------------------------------------------------------------------------------------------------------------------------------------------------------|
| | занятий в секциях по видам спорта, группах ОФП; проверки ведения дневника индивидуальной физкультурно-спортивной деятельности студента. Экспертная оценка знаний студентов при контроле качества теоретических знаний по результатам устного опроса. |
| основы здорового образа жизни | Экспертное наблюдение и регулярная оценка знаний студентов в ходе проведения учебно-методических и учебно-тренировочных занятий; самостоятельных занятий в секциях по видам спорта, группах ОФП; проверки ведения дневника индивидуальной физкультурно-спортивной деятельности студента. Экспертная оценка знаний студентов при контроле качества теоретических знаний по результатам устного опроса. |

Руководитель ППССЗ

 / Е.А. Корсукова

Программа одобрена на заседании методической комиссии филиала ВГТУ в г. Борисоглебске

Председатель учебно-методической комиссии филиала  /Матвеева Л.И./

Протокол заседания Методической комиссии филиала №1 от 31.08.2018 года